



Fußball- und Leichtathletik-Verband Westfalen e.V.

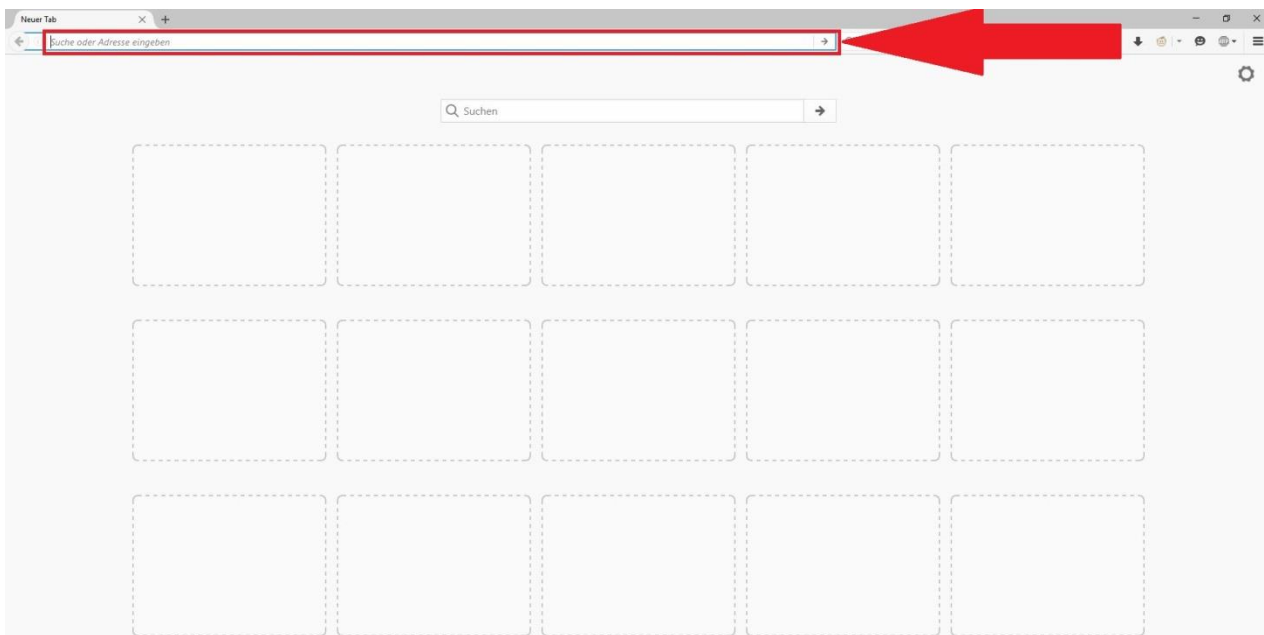
Kreis 11 – Dortmund

– Kreisschiedsrichterausschuss –


Eintragen von Sperrterminen ins DFBnet

1. Rufe www.dfbnet.org auf

Starte deinen Internet-Browser und tippe www.dfbnet.org in das Adressfeld ein.



Du gelangst zu folgender Seite:



2. Applikation „Schiedsrichteranzetzung“ auswählen

Wähle nun links die Option „Schiedsrichteranzetzung“ aus:

The screenshot shows the DFBnet website interface. On the left, a green sidebar contains a menu under 'DFBnet SpielPLUS'. The 'Schiedsrichteranzetzung' option is highlighted with a red box and a red arrow pointing to it. The main content area features a login form titled 'Anmeldung' with fields for 'Benutzerkennung' and 'Passwort', and an 'Anmelden' button. Below the login form, there are several news items. On the right, there are logos for 'DEUTSCHER FUSSBALL-BUND', 'DFB-MEDIEN', 'FUSSBALL.DE', 'sportmedia', 'DFBnet Verein', and 'DFBnet und FUSSBALL.DE'.

Du gelangst nun zu folgender Login-Maske:

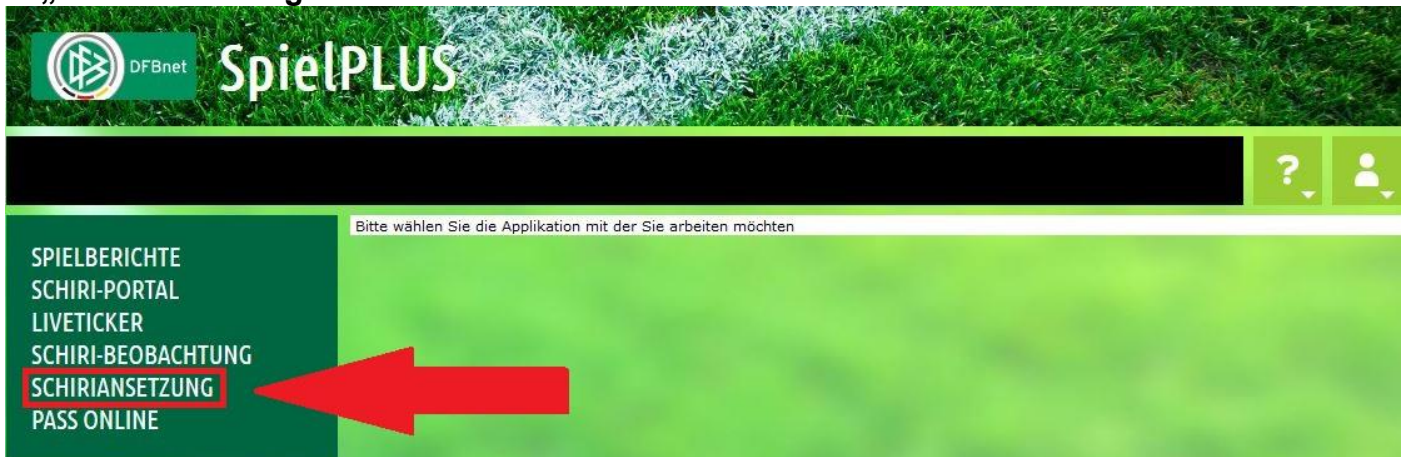
The screenshot shows the login mask with the following elements and instructions:

- 1. Benutzerkennung eingeben:** A red box highlights the 'Benutzerkennung' input field, with an arrow pointing to it from the instruction box.
- 2. Passwort eingeben:** A red box highlights the 'Passwort' input field, with an arrow pointing to it from the instruction box.
- 3. Anmelden anklicken:** A red box highlights the 'Anmelden' button, with an arrow pointing to it from the instruction box.

The login form also includes a 'Passwort vergessen?' link and a 'DFBnet SpielPLUS Pass Online' header.

Gib nun deine Anmeldedaten ein, die du auch bei der Bearbeitung von Spielberichten verwendest.

3. „Schiriansetzung“ auswählen



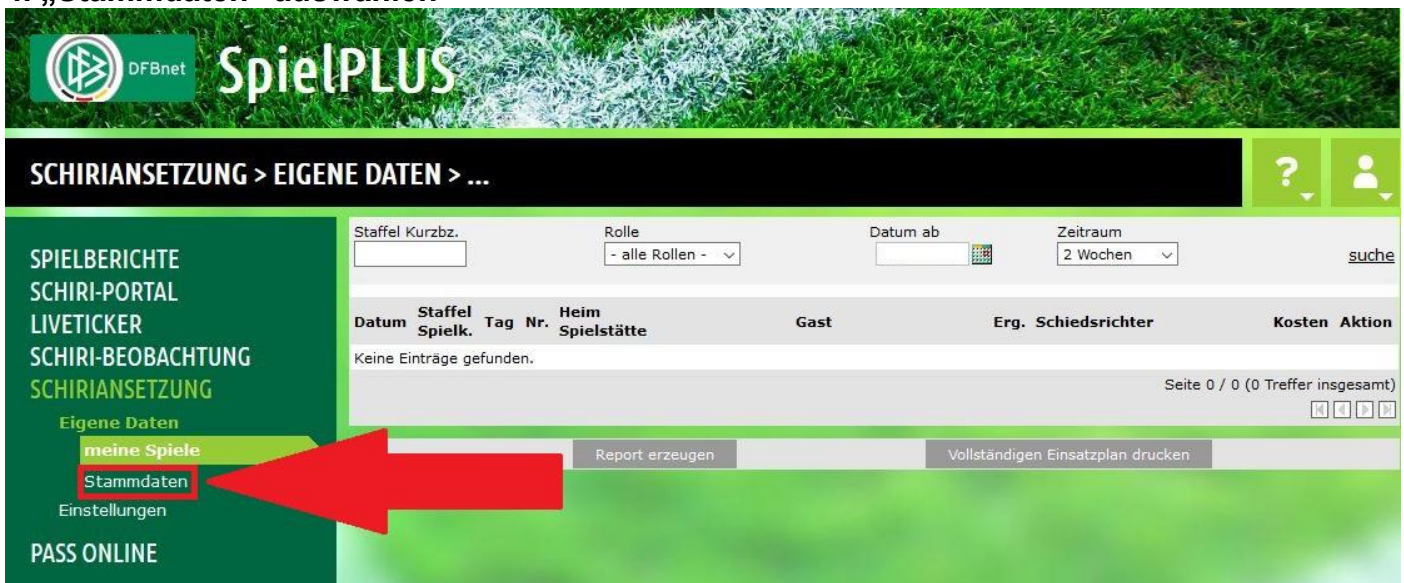
Wähle nun links die Option „Schiriansetzung“ aus.

3. „Eigene Daten“ auswählen



Wähle nun links die Option „Eigene Daten“ aus.

4. „Stammdaten“ auswählen



Wähle nun links die Option „Stammdaten“ aus.

5. „Termine“ auswählen

The screenshot shows the 'SCHIRIANSETZUNG > EIGENE DATEN > ...' page. The left sidebar contains links: SPIELBERICHTE, SCHIRI-PORTAL, LIVETICKER, SCHIRI-BEOBACHTUNG, SCHIRIANSETZUNG (highlighted), Eigene Daten, meine Spiele, Stammdaten (highlighted with a green arrow), Einstellungen, and PASS ONLINE. The main content area has tabs: Stammdaten, Qualifikation, Termine (highlighted with a red box and a large red arrow pointing to it), and Teams. Below the tabs are sections: 'Name & Adresse' (Name, Straße, PLZ Ort, Telefon priv., Telefon gesch., Telefon mobil, Email, Geburtsdatum), 'Meldedaten & Status' (SR-Gebiet, Verein, Ausweisnummer, Kreditornummer, Status, Schiedsrichter seit, Anzahl Spiele bisher, Einsatz nicht veröffentlichen, Bemerkung), and 'Zusatzausbildungen' (Futsal: ☐).

6. Sperrtermine eintragen

1. Ausfallzeitraum eingeben

The screenshot shows the 'SCHIRIANSETZUNG > EIGENE DATEN > ...' page. The left sidebar is the same as in the previous screenshot. The main content area has tabs: Stammdaten, Qualifikation, Termine (highlighted with a red box), and Teams. Below the tabs are sections: 'Einsätze an Wochentagen' (checkboxes for Mo., Di., Mi., Do., Fr., Sa., So., with a note 'Schiedsrichter ist an den aktivierten Wochentagen verfügbar'), 'Maximale Anzahl Spiele' (pro Woche (Do-->Mi):, pro Monat:), and 'Freistellungen'. The 'Freistellungen' section has a 'neue Freistellung' form with fields for 'von:' (date and time 00:00 Uhr), 'bis:' (date and time 23:59 Uhr), 'Ausfallgrund:' (dropdown menu with 'verhindert' selected), and 'Begründung:' (text input). A red box highlights the 'von:' and 'bis:' fields, with a red arrow pointing to it from a label 'Ausfallzeitraum eingeben'. Below the form is a 'hinzufoügen' button and a 'Freistellungsgenerator' link. The bottom section is 'Freistellungen in der aktuellen Saison'.

2. Ausfallgrund eingeben

SpielPLUS

SCHIRIANSETZUNG > EIGENE DATEN > ...

SPIELBERICHTE
SCHIRI-PORTAL
LIVETICKER
SCHIRI-BEOBACHTUNG
SCHIRIANSETZUNG
Eigene Daten
meine Spiele
Stammdaten
Einstellungen
PASS ONLINE

Stammdaten Qualifikation **Termine** Teams

Einsätze an Wochentagen
☒ Mo. ☒ Di. ☒ Mi. ☒ Do. ☒ Fr. ☒ Sa. ☒ So.
Schiedsrichter ist an den aktivierten Wochentagen verfügbar

Maximale Anzahl Spiele
pro Woche (Do-->Mi): pro Monat:
Eine offene Angabe entspricht unendlich.

Freistellungen

neue Freistellung
von: 00:00 Uhr
bis: 23:59 Uhr
Ausfallgrund: **erkrankt**
Begründung:
[hinzufoügen](#)

Ausfallgrund eingeben:
- erkrankt
- verhindert
- Urlaub
- Schichtdienst

[Freistellungsgenerator](#)

Freistellungen in der aktuellen Saison

3. evtl. Begründung eingeben: „Magen-Darm-Grippe“, „Familienfeier“ etc...

SpielPLUS

SCHIRIANSETZUNG > EIGENE DATEN > ...

SPIELBERICHTE
SCHIRI-PORTAL
LIVETICKER
SCHIRI-BEOBACHTUNG
SCHIRIANSETZUNG
Eigene Daten
meine Spiele
Stammdaten
Einstellungen
PASS ONLINE

Stammdaten Qualifikation **Termine** Teams

Einsätze an Wochentagen
☒ Mo. ☒ Di. ☒ Mi. ☒ Do. ☒ Fr. ☒ Sa. ☒ So.
Schiedsrichter ist an den aktivierten Wochentagen verfügbar

Maximale Anzahl Spiele
pro Woche (Do-->Mi): pro Monat:
Eine offene Angabe entspricht unendlich.

Freistellungen

neue Freistellung
von: 00:00 Uhr
bis: 23:59 Uhr
Ausfallgrund: verhindert
Begründung:
[hinzufoügen](#)

[Freistellungsgenerator](#)

Freistellungen in der aktuellen Saison

4. „hinzufügen“ anklicken

SpielPLUS

SCHIRIANSETZUNG > EIGENE DATEN > ...

SPIELBERICHTE
SCHIRI-PORTAL
LIVETICKER
SCHIRI-BEOBACHTUNG
SCHIRIANSETZUNG
Eigene Daten
meine Spiele
Stammdaten
Einstellungen
PASS ONLINE

Stammdaten Qualifikation **Termine** Teams

Einsätze an Wochentagen
☒ Mo. ☒ Di. ☒ Mi. ☒ Do. ☒ Fr. ☒ Sa. ☒ So.
Schiedsrichter ist an den aktivierten Wochentagen verfügbar

Maximale Anzahl Spiele
pro Woche (Do-->Mi): pro Monat:
Eine offene Angabe entspricht unendlich.

Freistellungen

neue Freistellung
von: 00:00 Uhr
bis: 23:59 Uhr
Ausfallgrund: verhindert
Begründung:
hinzufügen **ANKLICKEN!!!** Freistellungsgenerator

Freistellungen in der aktuellen Saison

Nun erscheint der Freistellungszeitraum in der Liste: „Freistellungen in der aktuellen Saison“.

5. „Speichern“ anklicken

SpielPLUS

SCHIRIANSETZUNG > EIGENE DATEN > ...

SPIELBERICHTE
SCHIRI-PORTAL
LIVETICKER
SCHIRI-BEOBACHTUNG
SCHIRIANSETZUNG
Eigene Daten
meine Spiele
Stammdaten
Einstellungen
PASS ONLINE

Stammdaten Qualifikation **Termine** Teams

Einsätze an Wochentagen
☒ Mo. ☒ Di. ☒ Mi. ☒ Do. ☒ Fr. ☒ Sa. ☒ So.
Schiedsrichter ist an den aktivierten Wochentagen verfügbar

Maximale Anzahl Spiele
pro Woche (Do-->Mi): pro Monat:
Eine offene Angabe entspricht unendlich.

Freistellungen

neue Freistellung
von: 00:00 Uhr
bis: 23:59 Uhr
Ausfallgrund: verhindert
Begründung:
hinzufügen Freistellungsgenerator

Freistellungen in der aktuellen Saison

☐ 01.01.2017 00:00 bis 01.01.2017 23:59 Tag(e): 1 verhindert TEST

Freistellungen vorhergehender Saisons
Freistellungen löschen

Letzte Änderung der Freistellungen am .

Speichern **!!!ANKLICKEN!!!**

7. Kontrolle

Wenn du alles korrekt eingegeben und gespeichert hast, sollte folgende Seite zu sehen sein. Wichtig ist, dass dort der Hinweis steht: „Ihre Eingaben wurden erfolgreich gespeichert.“

Andernfalls solltest du noch einmal versuchen deine Ausfallzeiten nach obiger Anleitung einzugeben. Falls es weiterhin zu Problemen kommt, wende dich bitte an einen der Ansetzer!

SpielPLUS

SCHIRIANSETZUNG > EIGENE DATEN > ...

Info
Ihre Eingaben wurden erfolgreich gespeichert.

Stammdaten | Qualifikation | Termine

Name & Adresse
Name:
Straße:
PLZ Ort:
Telefon priv.:
Telefon gesch.:
Telefon mobil:
Email:
Geburtsdatum:
Letzte Adressänderung am

Meldedaten & Status
SR-Gebiet:
Verein:
Ausweisnummer:
Kreditornummer:
Status:
Schiedsrichter seit:
Anzahl Spiele bisher:
Einsatz nicht veröffentlichen:
Bemerkung:
Letzte Werdegangänderung am

Zusatzausbildungen
Futsal: ☐

8. Hinweis

Bei längeren Ausfallzeiten (mehr als 4 Wochen) ist es **zwingend** notwendig, den VKSA und die Ansetzer davon zu informieren.